



# 5iDHL 快递信息在线申报平台用户操作手册 —— 低值快速货物申报（C类快件）



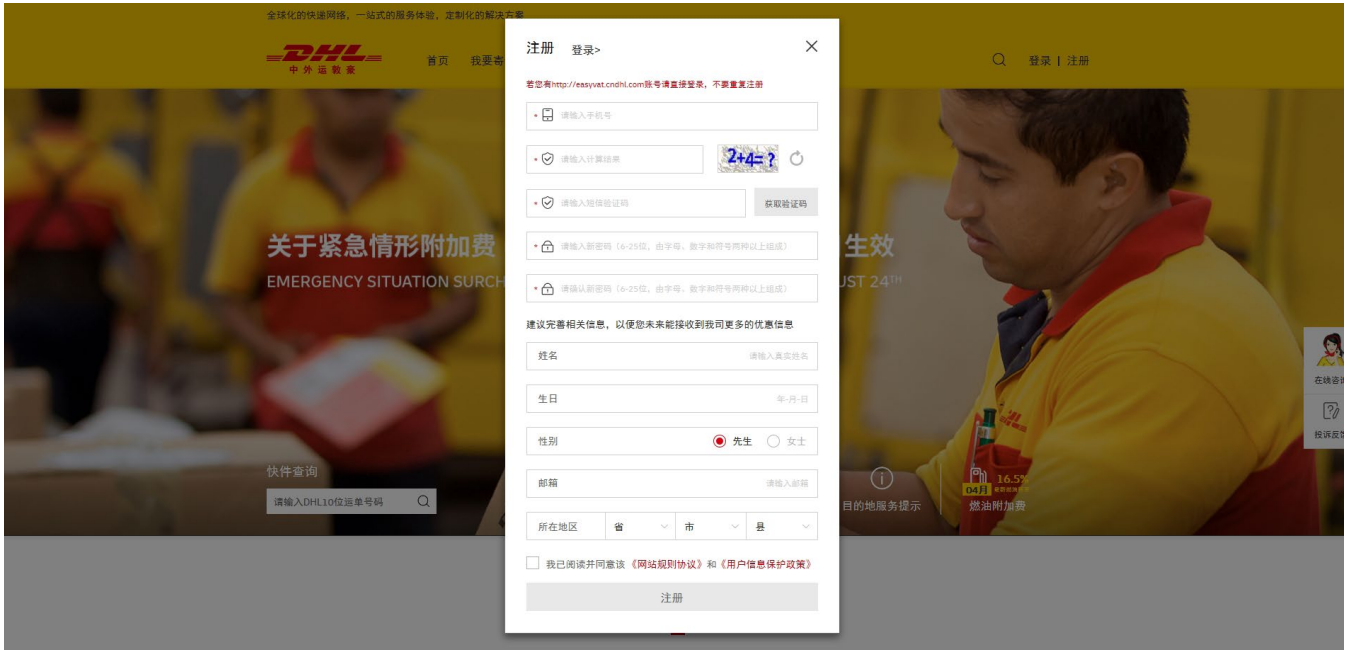
# 5iDHL 快递信息在线申报平台

## 目录

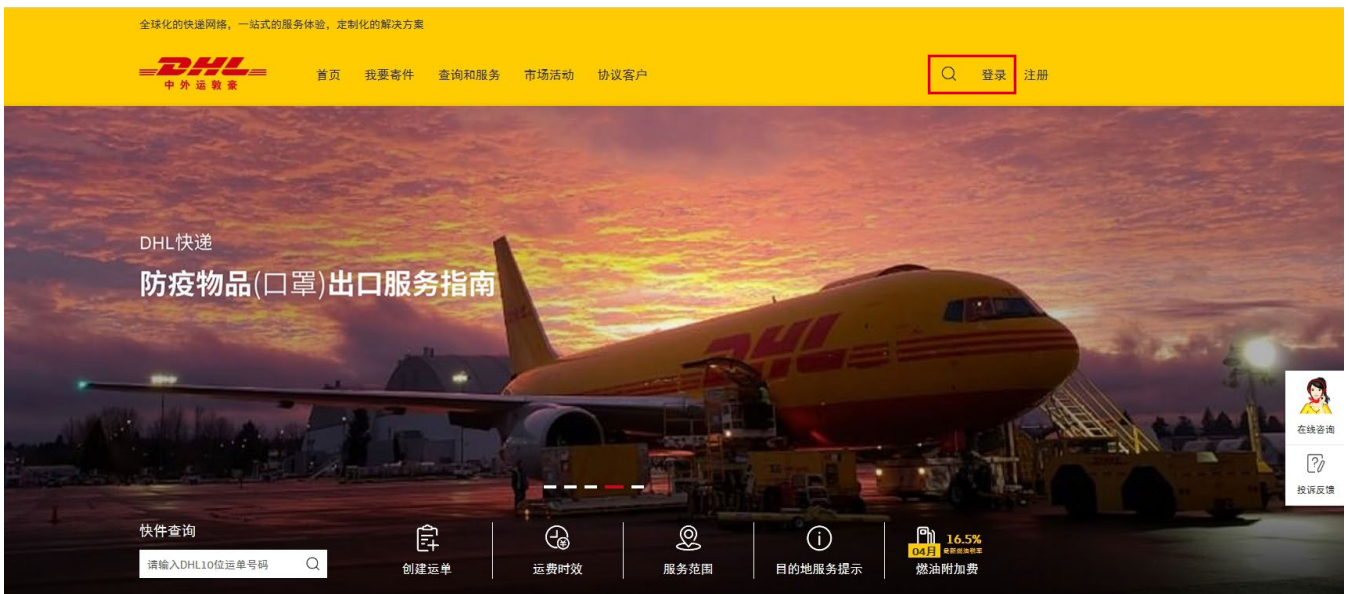
<b>1 用户登录 / 注册</b>	<b>1</b>
<b>2 在线申报</b>	<b>2</b>
2.1 进入在线申报列表	2
2.2 进入编辑申报信息	6
2.3 选择申报方式	7
2.4 收 / 发货人信息填报	9
2.5 申报信息表头填报	12
2.6 商品信息填报	13
2.7 清关单据上传	16
2.8 预览申报信息并提交	17
<b>3 完成录入</b>	<b>18</b>
3.1 完成录入	18
3.2 常用申报信息设置	18
<b>4 EShip 登录、注册及提交</b>	<b>22</b>
4.1 EShip 注册	22
4.2 制单完成提交	26

## 1 用户登录 / 注册

- 新用户根据注册要求进行注册；

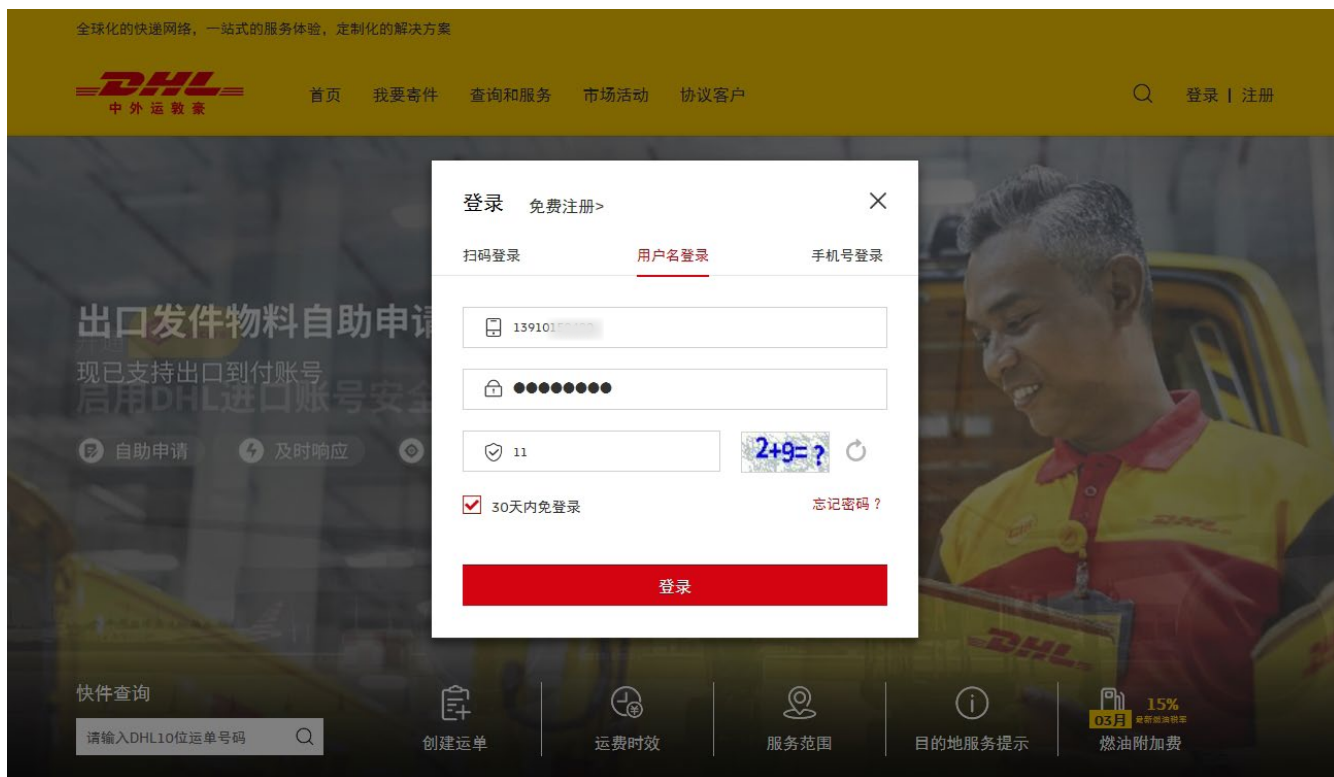


- 打开 www.5idhl.com，点击登录按钮；





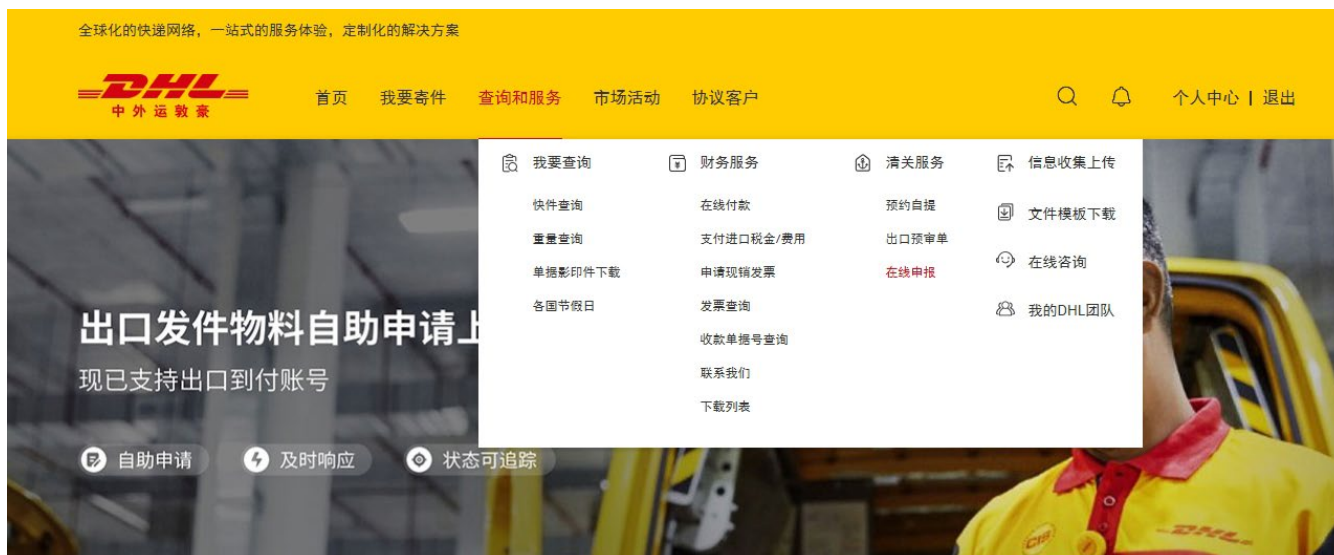
- 输入用户名和密码等信息进行登录。



## 2 在线申报

### 2.1 进入在线申报列表

- 在查询和服务模块中，点击“在线申报”，进入在线申报列表页面。



## \* 『在线申报列表』说明:

- ① DHL 运单号：DHL10 位运单号码
- ② 申报方式：低值快速货物申报（C 类快件）——详见下图
- ③ 收 / 发件人国 / 地区：针对进口特指货物的发件国家或地区、针对出口特指货物的收件国家或地区
- ④ 收 / 发件人城市：针对进口特指货物的发件城市、针对出口特指货物的收件城市
- ⑤ 收 / 发件人公司名称：针对进口特指发件人的公司名称、针对出口特指收件人的公司名称
- ⑥ 运单创建日期：在线申报数据接收日期
- ⑦ 清关状态：货物的进出口清关状态——详见下图
- ⑧ 操作状态：在线申报系统中，客户对该运单的操作状态——详见下图
- ⑨ 操作：客户点击下拉框编辑申报信息、查询运单详情及追踪运单等——详见下图

全球化的快递网络，一站式的服务体验，定制化的解决方案

**DHL** 中外运 敦豪

首页 我要寄件 查询和服务 市场活动 协议客户

🔍 🔔 个人中心 | 退出

查询和服务 > 清关服务 > 在线申报

🕒 点击查看2021.04.15日及之前的运单

请选择运单类型 ▼ 请选择清关状态 ▼ 请选择操作状态 ▼ 年/月/日 📅 年/月/日 📅 请输入运单号/公司名称 查询

DHL运单号	申报方式	收/发件人国/地区	收/发件人城市	收/发件人公司名称	运单日期	清关状态	操作状态	操作
1641665	低值快速货物申报	澳大利亚	CALOUNDRA WEST	DHL	2021-04-16	等待录入	等待录入	操作 ▼
8306073	低值快速货物申报	爱尔兰	DUBLIN	UNITED LIGHT SER...	2020-12-17	补充信息 ?	等待录入	操作 ▼
2627003	普通货物类申报	荷兰	TILBURG	CRANE WORKS LOGI...	2020-12-17	等待录入	等待录入	操作 ▼

## \* 『运单类型』说明:

- ① 全部：所有需进行在线申报填写的进口和出口运单
- ② 进口：筛选进口运单
- ③ 出口：筛选出口运单

全球化的快递网络，一站式的服务体验，定制化的解决方案

**DHL**  
中外运敦豪

首页 我要寄件 查询和服务 市场活动 协议客户

查询和服务 > 清关服务 > 在线申报

点击查看2021.04.15日及之前的运单

请选择运单类型  
全部 (3)  
进口 (2)  
出口 (1)

请选择清关状态  
请选择操作状态

年/月/日 年/月/日

请输入运单号/公司名称

查询

DHL运单号	申报方式	收/发件人/地区	收/发件人城市	收/发件人公司名称	运单日期	清关状态	操作状态	操作
1640000265	低值快速货物申报	澳大利亚	CALOONDRA WEST	DHL	2021-04-16	等待录入	等待录入	操作
8300000673	低值快速货物申报	爱尔兰	DUBLIN	UNITED AIR FREIGHT SER...	2020-12-17	补充信息 ?	等待录入	操作
2620000803	普通货物类申报	荷兰	TILBURG	CRANE WORLDWIDE LOGI...	2020-12-17	等待录入	等待录入	操作

### \* 『清关状态』说明:

- ① 全部：所有需处理快件的状态
- ② 等待录入：等待客户录入清关信息
- ③ 补充信息：清关信息缺失，等待客户补充
- ④ 准备申报：DHL 审核客户提供的清关信息中
- ⑤ 开始申报：开始进入申报环节
- ⑥ 等待付税：海关已接受申报信息，进入税金支付环节
- ⑦ 放行出库：货物已经放行并进入后续操作环节

全球化的快递网络，一站式的服务体验，定制化的解决方案

**DHL**  
中外运敦豪

首页 我要寄件 查询和服务 市场活动 协议客户

查询和服务 > 清关服务 > 在线申报

点击查看2021.04.15日及之前的运单

请选择运单类型

请选择清关状态  
全部  
等待录入(2)  
补充信息(1)  
准备申报(0)  
开始申报(0)  
等待付税(0)  
放行出库(0)

请选择操作状态

年/月/日 年/月/日

请输入运单号/公司名称

查询

DHL运单号	申报方式	收/发件人/地区	收/发件人城市	收/发件人公司名称	运单日期	清关状态	操作状态	操作
1640000265	低值快速货物申报	澳大利亚	CALOONDRA WEST	DHL	2021-04-16	等待录入	等待录入	操作
8300000673	低值快速货物申报	爱尔兰	DUBLIN	UNITED AIR FREIGHT SER...	2020-12-17	补充信息 ?	等待录入	操作
2620000803	普通货物类申报	荷兰	TILBURG	CRANE WORLDWIDE LOGI...	2020-12-17	等待录入	等待录入	操作

## \* 『操作状态』说明:

- ① 等待录入：等待客户录入在线申报信息
- ② 等待接受：有其他相关人员转移申报运单给客户本人，等待客户接受转移
- ③ 已经提交：清关信息已推送 DHL
- ④ 正在转出：将自己的申报运单转移给其他相关人员，等待对方接受
- ⑤ 已经转出：将自己的申报运单转移给其他相关人员，对方已经接受
- ⑥ 等待评价：等待客户对在线申报进行服务评价
- ⑦ 已经评价：客户已经完成在线申报服务评价
- ⑧ 自行申报：客户自行报关或者委托第三方代理公司进行货物申报

全球化的快递网络，一站式的服务体验，定制化的解决方案

**DHL** 中外运敦豪

首页 我要寄件 查询和服务 市场活动 协议客户

搜索 通知 个人中心 | 退出

查询和服务 > 清关服务 > 在线申报

点击查看2021.04.15日及之前的运单

请选择运单类型 请选择清关状态 请选择操作状态

年/月/日 年/月/日 请输入运单号/公司名称 查询

DHL运单号	申报方式	收/发件人	发件人城市	收/发件人公司名称	运单日期	清关状态	操作状态	操作
164...	低值快速货物申报	澳大利亚	NDRA WEST	DHL	2021-04-16	等待录入	等待录入	操作
830...	低值快速货物申报	爱尔兰	DUBLIN	UNITED AIRCRAFT SER...	2020-12-17	补充信息 ?	等待录入	操作
262...	普通货物类申报	荷兰	TILBURG	CRANE WORKS DE LOGI...	2020-12-17	等待录入	等待录入	操作

操作状态下拉菜单选项：

- 全部
- 等待录入(3)
- 等待接受(0)
- 已经提交
- 正在转出
- 已经转出
- 等待评价
- 已经评价
- 自行申报

## 2.2 进入编辑申报信息

- 点击操作按钮，选择编辑申报信息。

全球化的快速网络，一站式的服务体验，定制化的解决方案

**DHL**  
中外运敦豪

首页 我要寄件 查询和服务 市场活动 协议客户

🔍 🔔 个人中心 | 退出

查询和服务 > 清关服务 > 在线申报

🕒 点击查看2021.04.15日及之前的运单

请选择运单类型 ▼ 请选择清关状态 ▼ 请选择操作状态 ▼ 年/月/日 📅 年/月/日 📅 请输入运单号/公司名称 查询

DHL运单号	申报方式	收/发件人国/地区	收/发件人城市	收/发件人公司名称	运单日期	清关状态	操作状态	操作
164...265	低值快速货物申报	澳大利亚	CALOUNDRA WEST	DHL C...	2021-04-16	等待录	编辑申报信息	操作 ^
830...73	低值快速货物申报	爱尔兰	DUBLIN	UNITED...T SER...	2020-12-17	补充信息	运单详情	操作 v
262...003	普通货物类申报	荷兰	TILBURG	CRAI...DE LOGL...	2020-12-17	等待录	运单追踪	操作 v
							DHL服务专员信息	

### \* 『操作菜单』说明：

根据操作状态的不同，操作菜单显示的子菜单也不同：

#### 操作状态显示等待录入：

- ✎ 编辑申报信息
- 📄 运单详情
- 🔄 转移
- 📍 运单追踪
- 👤 DHL服务专员信息

- ① 编辑申报信息：录入货物申报资料
- ② 运单详情：展示运单电子信息、发票电子信息、影像信息
- ③ 转移：将该运单信息转移给其他相关人员进行在线申报操作（仅适用于进口）
- ④ 运单追踪：追踪货物转运环节
- ⑤ DHL 服务专员信息：查看进口货物清关服务专员的联系方式，出口货物请参考在线申报界面底部展示的出口咨询热线电话



**操作状态显示准备申报 & 开始申报：**

- ① 运单详情：展示运单电子信息、发票电子信息、影像信息
- ② 申报信息：查看已录入的申报信息
- ③ 运单追踪：追踪货物转运环节
- ④ DHL 服务专员信息：查看进口货物清关服务专员的联系方式，出口货物请参考在线申报界面底部展示的出口咨询热线电话

**操作状态显示放行出库：**

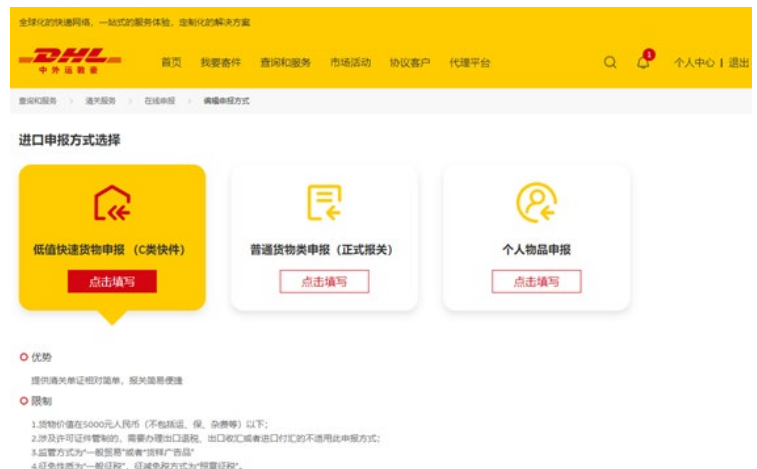
- ① 运单详情：展示运单电子信息、发票电子信息、影像信息
- ② 申报信息：查看已录入的申报信息
- ③ 运单追踪：追踪货物转运环节
- ④ 申报评价：请客户对在线申报进行服务评价

**2.3 选择申报方式**

- 选择申报方式：点击编辑申报信息后，需要在“低值快速货物申报（C类快件）”、“普通货物类申报（正式申报）”、“个人物品申报”中选择其一填写数据，您需要根据海关要求选择合适的申报方式。

**\* 『特殊情况』说明：**

- 如遇申报价值（不含运费、保险费、杂费）超 5000 元人民币：申报价值超过限额仍选择低值快速报关，系统会自动引导客户进行普通货物类申报（正式报关）；



- 重新修改申报方式：申报方式如选择错误，可以点击申报方式“修改”；
- 运单详情：查看运单、发票及影像信息；
- 补充信息说明：客户提交进口在线申报数据，DHL 审单人员在审核单据后，如需要客户修改、完善、添加申报信息或资料，DHL 人员会在系统中将相关补充信息反馈给客户。收到反馈信息后，“补充信息说明”部分会出现一个问号标志，客户点击可以查看具体的反馈信息，并根据此信息进行申报数据及资料的修改完善，之后可再次提交；
- 保存草稿：客户可将填写的内容保存为草稿待后续使用。

全球化的快递网络，一站式的服务体验，定制化的解决方案

**DHL** 中外运敦豪

首页 我要寄件 查询和服务 市场活动 协议客户

查询和服务 > 清关服务 > 在线申报 > 编辑申报信息

### 填写申报信息

申报方式 低值快速货物申报 (C类快件) [修改 >](#) 运单详情 8306280673 [查看 >](#) [补充信息说明 ?](#) [保存草稿](#)

收/发货人信息 申报信息表头 商品信息 清关单据

已在海关注册为进出口货物收发货人 (即: 对外贸易经营单位)  未在海关注册为进出口货物收发货人 (即: 对外贸易经营单位)

#### 对外贸易经营单位

选择常用经营单位

\*经营单位名称: X( )有限公司 \*统一社会信用代码: 12345 678

\*海关注册编号: 1234 90 [设为常用经营单位](#)

#### 消费使用单位信息

消费使用单位名称: X( )有限公司 统一社会信用代码: 123 2345678

海关注册编号: 1234 90

[下一步](#)

## 2.4 收 / 发货人信息填报

### \* 『对外贸易经营单位』说明:

- 已在海关注册为进出口货物收发货人：客户公司已经在海关进行进出口经营权注册，申报时使用本公司的海关注册编码，对外贸易经营单位与消费使用单位（进口）/ 生产销售单位（出口）一致；
- 未在海关注册为进出口货物收发货人：客户公司未在海关进行进出口经营权注册，客户公司作为消费使用单位（进口）/ 生产销售单位（出口），需要委托其它具备进出口经营权的公司作为对外贸易经营单位；
- 选择常用经营单位：点击选择模板中常用的经营单位，系统将自动覆盖；
- 设置经营单位模板：可将常用经营单位信息设置为常用经营单位，后续制单时可以直接调用，减少重复录入。

注意标 \* 为必填项。

填写申报信息 申报方式 低值快速货物申报 (C类快件) [修改 >](#) [运单详情](#) 8306280673 [查看 >](#) [补充信息说明](#) ? 保存草稿

收/发货人信息 申报信息表头 商品信息 清关单据

已在海关注册为进出口货物收发货人（即：对外贸易经营单位）  未在海关注册为进出口货物收发货人（即：对外贸易经营单位）

---

**对外贸易经营单位** 选择常用经营单位

\*经营单位名称:  \*统一社会信用代码:

\*海关注册编号:  设为常用经营单位

---

**消费使用单位信息**

消费使用单位名称:  统一社会信用代码:

海关注册编号:

[下一步](#)

\* 『对外贸易经营单位代理』说明:

- 对外贸易经营单位: 是指在海关注册登记的对外签订并执行进出口贸易合同的中国境内法人、其他组织或个人;
- 有“对外贸易经营单位”代理: 客户公司未在海关进行进出口经营权注册, 该公司作为消费使用单位(进口) / 生产销售单位(出口) 并自行委托具备进出口经营权的公司作为其对外贸易经营单位。双方需签订代理委托协议并签章, 通过在线申报单据上传功能提供给 DHL 进行申报;
- 如无“对外贸易经营单位”代理, 客户可以委托与 DHL 有合作关系的对外贸易经营单位办理此票货物进出口手续, 并勾选确认同意相关操作。

已在海关注册为进出口货物收发货人(即: 对外贸易经营单位)
  未在海关注册为进出口货物收发货人(即: 对外贸易经营单位)

有“对外贸易经营单位”代理
  无“对外贸易经营单位”代理

**对外贸易经营单位** 选择常用经营单位

\*经营单位名称: XX(上海)有限公司

\*统一社会信用代码: 123456789012345678

\*海关注册编号: 1234567890

设为常用经营单位

**消费使用单位信息** 选择常用消费使用单位

\*消费单位名称: XX(上海)有限公司

\*统一社会信用代码: 123456789012345678

设为常用消费使用单位

已在海关注册为进出口货物收发货人(即: 对外贸易经营单位)
  未在海关注册为进出口货物收发货人(即: 对外贸易经营单位)

有“对外贸易经营单位”代理
  无“对外贸易经营单位”代理

**生产销售单位信息** 选择常用生产销售单位

\*生产销售单位名称: XX( )有限公司

\*统一社会信用代码: 123456789012345678

设为常用生产销售单位

同意委托与DHL有合作关系的对外贸易经营单位办理此票货物进出口手续。





## 2.5 申报信息表头填报

### \* 『贸易信息』说明：

#### 监管方式：

- (1) 首先根据海关总署公告 2018 年第 119 号针对 C 类快件的分类，此处所述的两种监管方式（一般贸易、货物广告品），是指价值 ≤ 5000 元人民币（不包括运、保、杂费等）的货物，非个人、正式报关进 / 出口货物。
- (2) 填报“0110 一般贸易”监管方式，指企业 / 事业单位（非个人）单边进、出口贸易，且不涉及许可证件管制（指监管证件等），无需办理出口退税、出口收汇、进口付汇的快件，及无需依法应当进行检验检疫的快件。
- (3) 填报“3010 货样广告品”监管方式，指企业 / 事业单位（非个人）进、出口专供订货参考的货物样品、用以宣传有关商品内容的广告宣传品，且不涉及许可证件管制（指监管证件等），无需办理出口退税、出口收汇、进口付汇的快件，及无需依法应当进行口岸检疫的快件。

#### 成交方式：

CIF (Cost, insurance and Freight) —— 成本加保险费、运费（包含运费及保费）

C&F (Cost and Freight) —— 成本加运费（包含运费）

FOB (Free on board) —— 装运港船上交货（不包含运费及保费）

C&I (Cost and Insurance) —— 成本加保费（不包含运费）

EXW (EX Works) —— 工厂交货（不包含运费及保费）

### \* 『保费信息』说明：

- 按费率填写，默认填充保险费率为货值加运费的千分之三，客户也可根据真实费率进行填写；
- 按费用填写，请填写实际费用并选择相应的币种代码。

#### 填写申报信息

申报方式 低值快速货物申报 (C类快件) [修改 >](#) [运单详情](#) 981 042 [查看 >](#) [补充信息说明](#) [保存草稿](#)

收/发货人信息
  申报信息表头
  商品信息
  清关单据

#### I 贸易信息

\*监管方式: 0110一般贸易

\*成交方式: CIF

#### I 保费信息 ?

\*保险费/率: 率

\*保险率 (%): 3

上一步

下一步

## 2.6 商品信息填报

- 点击查看按钮查询运单详情；
- 关注运单详情底部的影像信息栏；

填写申报信息 申报方式 低值快速货物申报 (C类快件) [修改 >](#) [运单详情 164 65 查看 >](#) [补充信息说明](#) [保存草稿](#)

✔ 收/发货人信息 ✔ 申报信息表头 ● 商品信息 ● 清关单据

*商品中文名称: <input type="text"/>	*商品编码: <input type="text" value="请输入商品名称/HScode"/>	
*成交数量: <input type="text"/> <a href="#">选择单位</a>	*申报单价: <input type="text"/>	*申报总价: <input type="text"/> <a href="#">选择币制</a>
*品牌: <input type="text"/>	*征免方式: <input type="text" value="照章征税"/>	*原产国(地区): <input type="text"/>
第一法定数量: <input type="text"/>	第二法定数量: <input type="text"/>	

取消
保存

+ 添加商品 选择常用商品

- 点击查看发票，下载发票信息；
- 点击查看运单，下载运单信息；
- 请关注货物价值、货物币制、货物件数、货物总重量、关税支付方、英文品名及型号等。

**运单详情**

---

**运单信息**

DHL运单号: 9877045942

始发地 国家中文名称: 中国香港	始发地 城市英文名称: KWAI CH...	发件人名称(公司名): ARRO...
发件人联系电话: 85222790909	收件人名称(公司名): JABIL...	收件人联系电话: 13564626634
收件人联系邮箱: ZHYIN@DHL...	进口口岸代码: PVG	

交运货物详细说明: ELECTRONI...	货物价值: 360	货物币制: USD
货物人民币价值: 2520.43	总件数: 2	总重量: 3.07KG
关税支付方: DDU	到达中国境内时间: 2021-03-1...	

---

**发票信息**

英文品名: ELECTRONICS COM...	型号: 无 无 无 无 无	成交数量: 3
价值: 360	币制: USD	

---

**影像信息**

发票: [查看发票 >](#)
运单: [查看运单 >](#)

关闭

注\* 核对发票及运单货物价值、货物币制、货物件数、货物总重量、关税支付方、英文品名及型号等。

\* 『商品编码』说明:

- 海关商品编码：指一组 10 位的阿拉伯数字，用以划分进出口商品的货物类型；也称为 HS 编码、税则号、税号；
- 点击商品编码输入框，弹出商品编码查询输入界面；
- 输入商品编码，如客户不清楚具体的商品编码可以输入中文查询并选择正确的商品编码；
- 商品编码查询界面可以进行商品编码及商品名称的查询，客户也可以参考商务部及海关总署的官方商品编码查询网站。所有商品编码查询仅供参考，客户需要根据产品的真实情况进行商品编码的选择；

填写申报信息

申报方式 低值快速货物申报 (C类快件) 修改 > 运单详情 987 42 查看 > 补充信息说明 保存草稿

收/发货人信息 申报信息表头 商品信息 清关单据

\*商品中文名称:

\*商品编码:

\*成交数量:  选择单位

\*申报单价:

\*申报总价:  选择币制

\*品牌:

\*征免方式: 照章征税

\*原产国(地区):

第一法定数量:

第二法定数量:

取消 保存

+ 添加商品 选择常用商品

上一步 下一步

商品申报要素

以下查询链接及查询网站，仅供参考，请您根据商品实际情况选择对应的商品编码

商务部商品编码查询 > 海关总署商品编码查询 >

\*HS code或商品名称查询: 4901 000 查询

商品编码: 4901 000 商品名称: 其他书籍,小册子及类似的印刷品

进口海关监管条件: --

出口海关监管条件: --

选择

取消



- 商品申报要素填写：选定货物的商品编码后，按照要素提示填写品牌类型、种类、状态、材质等（不同的商品编码申报要素各不相同）。申报要素是海关申报所需的信息，客户需要完整、准确、详细填写；

### 商品编码

为了确保货物顺利通关，建议您正确填写商品编码涉及的所有申报要素

\*商品编码：490 00 [修改 >](#)

\*品牌类型：

\*出口享惠情况：

\*种类（字典、百科全书等）：

\*状态（成册、单张）：

取消

确定

- 信息修改：商品要素填写完毕确定后，出现黄底提醒栏，点击修改，可以返回重新修改商品申报要素；
- 商品信息：所有内容均为必填项，请根据商品实际情况填写。

### 填写申报信息

申报方式 低值快速货物申报 (C类快件) [修改 >](#)

运单详情 987

42

[查看 >](#)

[补充信息说明](#)

[保存草稿](#)



收/发货人信息



申报信息表头



商品信息



清关单据

\*商品中文名称：

\*商品编码：

品牌类型:0-无品牌|出口享惠情况:无|种类(字典、百科全书等):小说|状态(成册、单张):成册



修改

\*成交数量：

\*申报单价：

\*申报总价：

\*品牌：

\*征免方式：

\*原产国(地区)：

\*第一法定数量(千克)：

第二法定数量：

取消

保存

+ 添加商品

[选择常用商品](#)

## \* 『系统功能』说明:

- 设为常用：设置为常用模板，以供“选择常用商品”功能调用；
- 选择常用商品：使用历史上“设为常用”的商品信息快速填写货物申报信息，避免重复录入；
- 删除：删除该项录入的商品信息；
- 编辑：修改该项商品信息；
- 添加商品：申报多项商品时，请点击“添加商品”来增加商品进行填写。

商品中文名称：大英百科全书	商品编码：4900000000	设为常用	删除	编辑
品牌类型:无品牌 出口享惠情况:无 种类(字典、百科全书等):百科全书 状态(成册、单张):成册				
成交数量：1本	申报单价：300	申报总价：300		
成交币值：人民币	品牌：无品牌	征免方式：照章征税		
原产国(地区)：GBR英国	第一法定数量：0.5 千克	第二法定数量：		

+ 添加商品

选择常用商品

## 2.7 清关单据上传

## \* 『清关单据』说明:

- 代理委托协议：客户公司未在海关进行进出口经营权注册，客户公司作为消费使用单位（进口）/ 生产销售单位（出口）并自行委托具备进出口经营权的公司作为其对外贸易经营单位时，需要提供客户公司与进出口经营单位之间的代理委托协议，明确双方的委托关系；
- 其他说明或报关单证：为了顺利通关，客户可以提交其他所需的补充单据（例如情况说明、价格依据等）；
- 文档支持格式：jpg, Png, bmp, tiff, tif, word, excel, pdf；
- 上传完成后点击**预览**按钮进入提交环节。

**填写申报信息** 申报方式: 低值快速货物申报 (C类快件) 修改 > 运单详情 9877045942 查看 > 补充信息说明 保存草稿

收/发货人信息 申报信息表头 商品信息 清关单据

为了顺利通关，建议您上传以下相关单证。

**代理委托协议 (如委托进出口经营企业代理进出口)**

上传: 已选择文件 上传相关单据

上传文件大小单文件请不要超过1MB，单票总附件大小请不要超过2MB，支持格式:jpg,png,bmp,tiff,tif,word,excel,pdf.

2021进口清关操作台 活动方案.docx-16 KB 删除

**其他说明或报关单证**

上传: 已选择文件 上传相关单据

上传文件大小单文件请不要超过1MB，单票总附件大小请不要超过2MB，支持格式:jpg,png,bmp,tiff,tif,word,excel,pdf.

SiDHL 二维码.png-37 KB 删除

说明：本页为非必填项。

上一步

预览

## 2.8 预览申报信息并提交

- 审核：核对所有申报信息并确认无异议；
- 编辑：预览中发现错误，点击修改该项申报信息；
- 提交：对录入的所有申报信息进行预览后，勾选信息确认以确保所填的信息满足申报要求，再点击提交后即要求 DHL 向海关申报。

提示：在线申报信息提交后，客户无法再进行系统信息更改（DHL 审核退单的进口数据除外）。

[查询和服务](#) > [清关服务](#) > [在线申报](#) > [申报确认提交](#)

**申报方式** 低值快速货物申报 (C类快件)

**运单详情** 查看更多 >

DHL运单号: 9877045942	进出口类型: 进口	始发地国家中文名称: 中国香港
始发地城市英文名称: KWAI CHUNG	发件人名称 (公司名): ARROW ELECTRONICS CHIN...	运单日期: 2021-03-19

**申报信息**

**对外贸易经营单位** 编辑

公司名称: XIN... 有限公司	海关注册编号: 1234567890	统一社会信用代码: 123456789012345678
-------------------	--------------------	------------------------------

**消费使用单位信息**

单位名称: XIN... 有限公司	注册编号: 1234567890	统一社会信用代码: 123456789012345678
-------------------	------------------	------------------------------

**贸易信息** 编辑

监管方式: (3010) 货样广告品	成交方式: (3) FOB
--------------------	---------------

**保费信息**

保费类型: 率	保险率 (%): 3
---------	------------

**其他信息**

特殊关系确认: 否	价格影响确认: 否	支付特许权使用费确认: 否
特殊要求项: --		

**商品信息** 编辑

商品编号: 4901990000	商品中文名称: 宣传册	
成交数量: 1本	申报单价: 100	申报总价: 100

**随附单据** 编辑

随附单证名称:  9877045942_代理委托协议 (如委托进出口贸易企业代理进出口)_2021进口清关擂台赛活动方案.docx	<a href="#">下载</a>
随附单证名称:  9877045942_其他说明或报关单证_SiDHL 二维码.png	<a href="#">下载</a>

我公司/本人承诺以上填写内容及上传单证真实、完整、准确、有效，并承担与此相关的法律责任。

返回

提交

### 3 完成录入

#### 3.1 完成录入

- 清关状态：由等待录入转变为准备申报；
- 操作状态：由等待录入转变为已经提交（显示客户资料已提交）。

查询和服务 > 清关服务 > 在线申报

点击查看2021.04.05日及之前的运单

请选择运单类型 | 请选择清关状态 | 请选择操作状态 | 年/月/日 | 年/月/日 | 请输入运单号/公司名称 | **查询**

DHL运单号	申报方式	收/发件人国/地区	收/发件人城市	收/发件人公司名称	运单日期	清关状态	操作状态	操作
368...510	低值快速货物申报	澳大利亚	SYDNEY SOUTH	wuzhijian...company	2021-03-17	准备申报	已经提交	操作
472...015	低值快速货物申报	澳大利亚	SYDNEY SOUTH	wuzhijian...company	2021-03-16	等待录入	等待录入	操作
967...942	低值快速货物申报	中国香港	KWAI CHUNG	ARROW ELECTRONICS C...	2021-03-10	准备申报	已经提交	操作
967...693	低值快速货物申报	中国香港	KWAI CHUNG	ARROW ELECTRONICS C...	2021-03-10	等待录入	等待录入	操作
484...246	低值快速货物申报	中国香港	HONG KONG	PAN ELECTRONICS (HONG K...	2021-03-10	等待录入	等待录入	操作
432...381	低值快速货物申报	马来西亚	BAYAN LEPAS	OSRAM OPTO SEMICON...	2021-03-10	放行出库	等待评价	操作
698...680	低值快速货物申报	澳大利亚	MOOREBANK	ABB...	2021-03-08	放行出库	等待评价	操作
179...516	普通货物类申报	澳大利亚	SYDNEY SOUTH	wuzhijian...company	2021-03-05	准备申报	已经提交	操作
961...611	低值快速货物申报	法国	BOURG EN BRESSE	as...company	2021-02-23	准备申报	已经提交	操作
998...052	低值快速货物申报	马来西亚	BAYAN LEPAS	MI EQUIPMENT (M) SDN ...	2021-02-08	放行出库	等待评价	操作

#### 3.2 常用申报信息设置

- 点击个人中心，进入常用申报信息模块；

**DHL** 中外运敦豪 | 首页 | 我要寄件 | 查询和服务 | 市场活动 | 协议客户 | 代理平台 | 个人中心 | 退出

个人中心 > 用户信息 > 常用申报信息

常用经营单位 | 常用生产/消费使用单位 | 常用商品

名称	海关注册编号
XX...有限公司	123...890
XX...有限公司	123...890

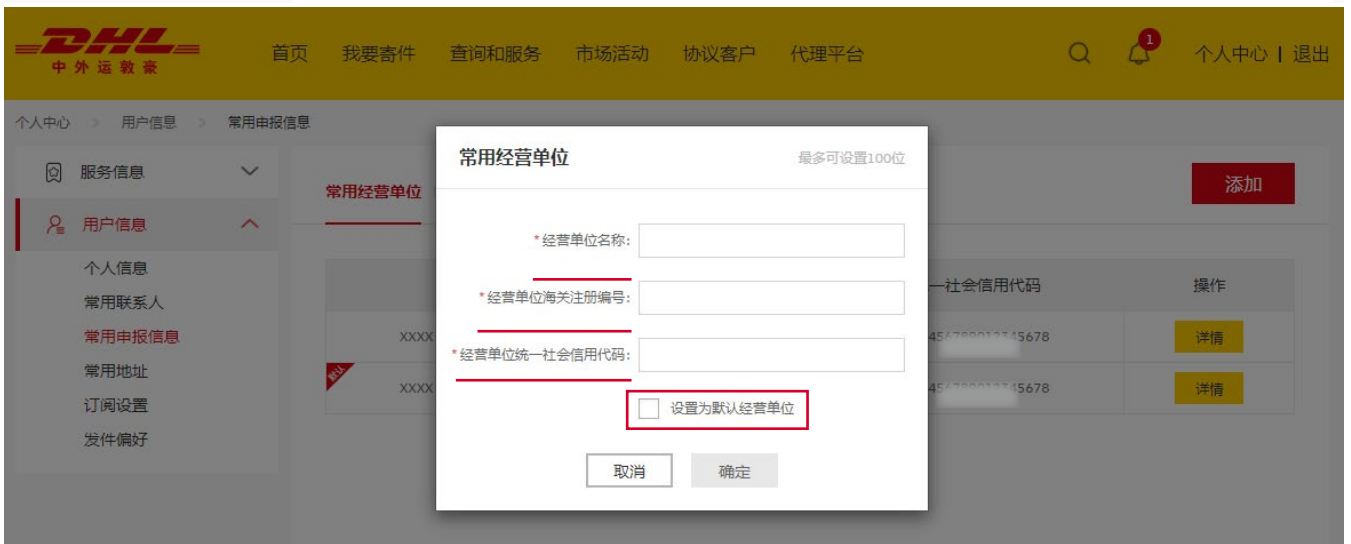
服务信息 | 用户信息

- 服务信息: 快件记录, 查询记录, 付款记录, 现销申请记录, 获奖记录, 预约自提记录, 在线申报记录
- 用户信息: 个人信息, 常用联系人, **常用申报信息**, 常用地址, 订阅设置, 发件偏好





- 常用经营单位: 点击添加及详情来新增、修改常用经营单位(与在海关备案登记公司名字保持一致, 例如括号、全角半角的区别等) ;

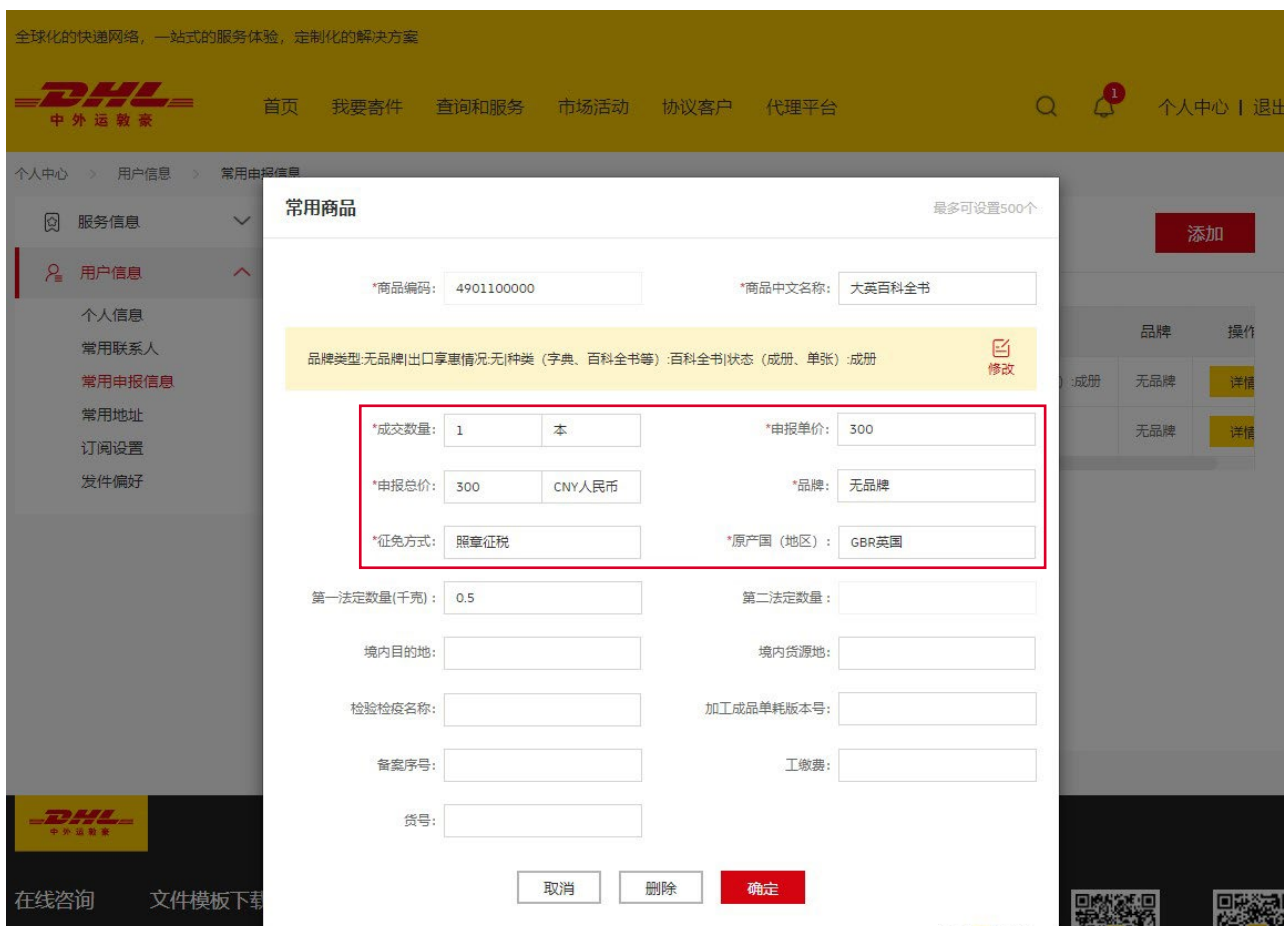
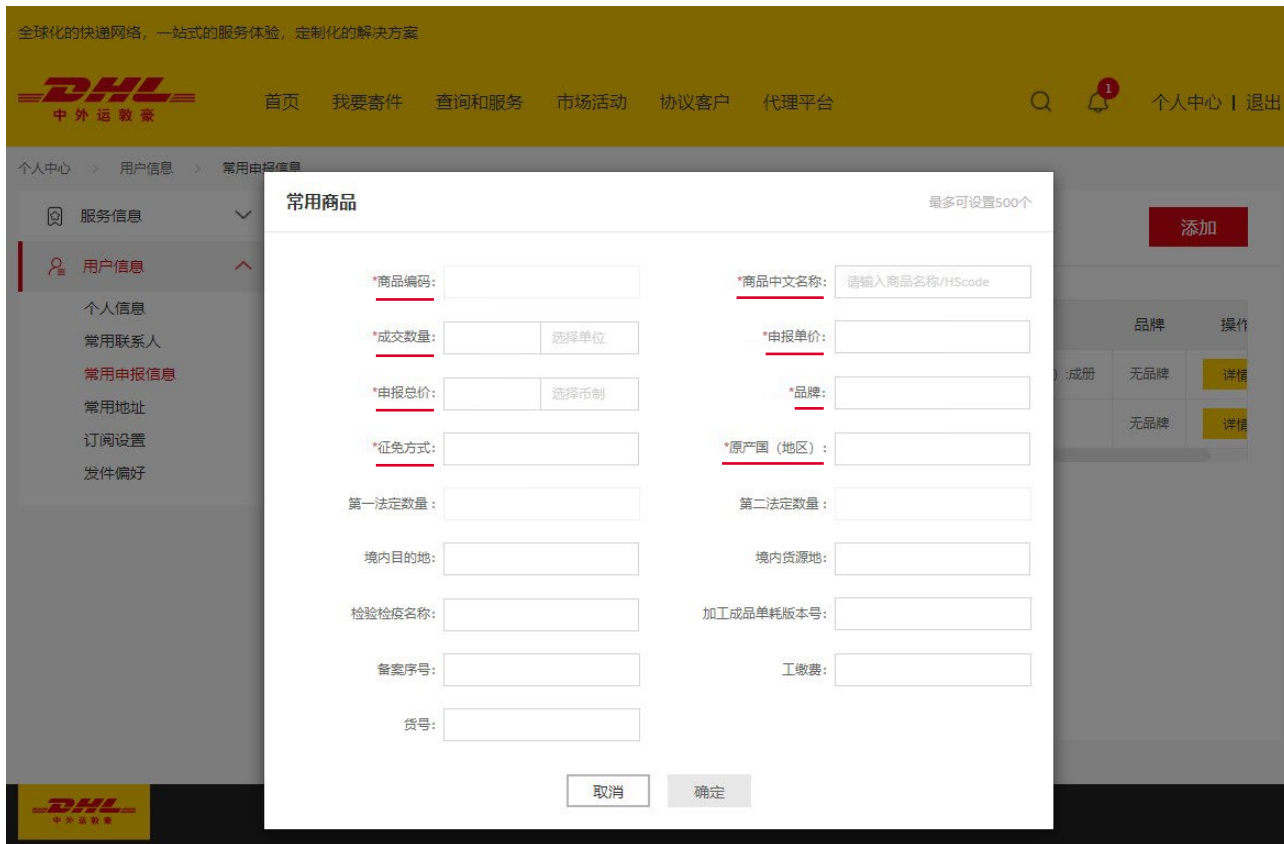


- 常用生产 / 消费使用单位：点击添加及详情来新增、修改常用生产 / 消费使用单位；



- 常用商品：点击添加及详情来新增、修改进出口货物的常用商品信息。





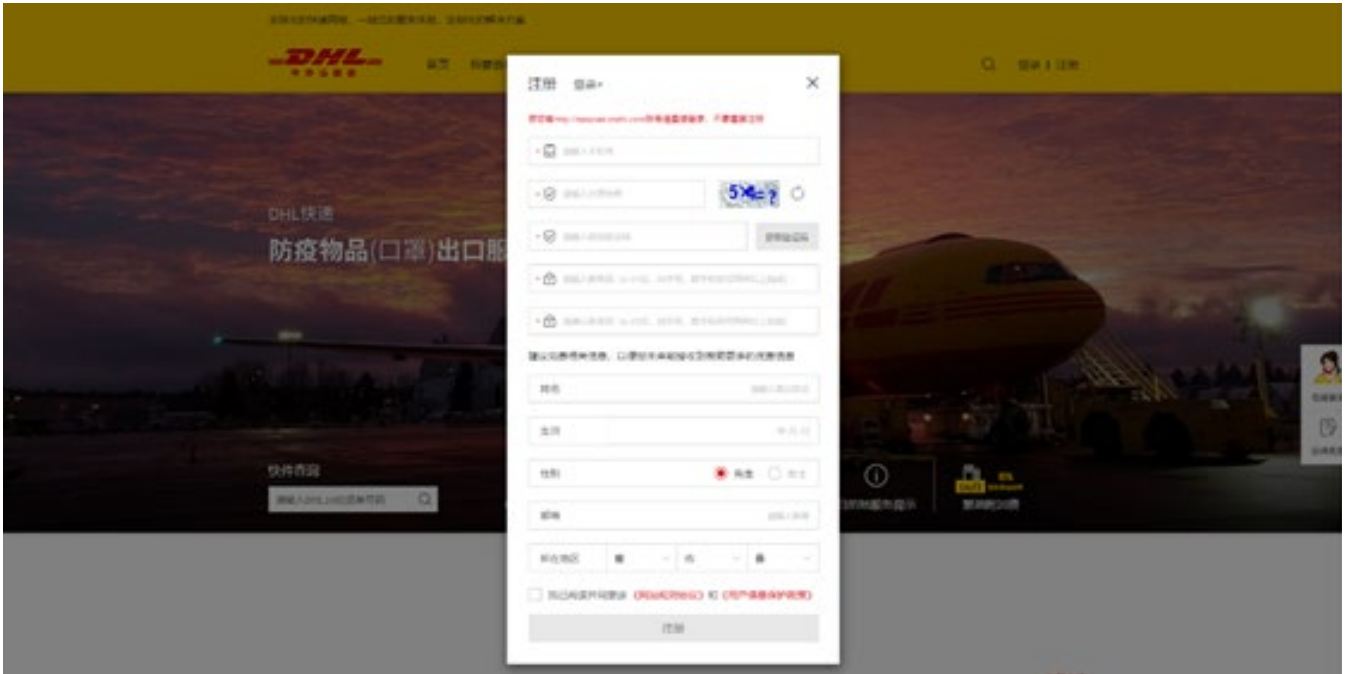
## 4 EShip 登录、注册及提交

### 4.1 EShip 注册

- 登录 <https://eship.cndhl.com> 进行注册；

The screenshot displays the DHL EShip web portal. At the top left is the DHL logo with the text '中外运敦豪'. At the top right is the 'EShip' logo. Below the logo is a navigation bar with a yellow background. The main content area is divided into two columns. The left column contains a '登录EShip' (Login EShip) section with input fields for '邮箱/手机' (Email/Phone), '密码' (Password), and '验证码' (Verification Code). The verification code field shows '4dy4' and a '换一张' (Change) button. Below these fields is a checkbox for '30天免登录' (30-day login-free) and a yellow '登录' (Login) button. A red box highlights the '立即注册' (Register Now) link. Below the login section is a '新手指南' (New User Guide) with links for '如何注册' (How to Register), '如何制单(账号客户)' (How to Create Order (Account Customer)), '如何制单(现金客户)' (How to Create Order (Cash Customer)), '如何预约取件' (How to Schedule Pickup), and 'EmailShip地址簿导入说明' (EmailShip Address Book Import Instructions). The right column features a '欢迎使用EShip' (Welcome to EShip) message, a large 'EShip' logo, and a four-step process diagram: 1. 注册、登录 (Register, Login) - 输入您的邮箱，即可注册 (Enter your email, you can register); 2. 填写运单 (Fill in the shipping label) - 填写运单带星号的内容 (Fill in the content of the shipping label with asterisks); 3. 点击提交 (Click Submit) - 点击表格右下角“提交”按钮 (Click the "Submit" button in the bottom right corner of the table); 4. 打印运单 (Print shipping label) - 点击“打印运单”按钮，即可看见运单详细信息 (Click the "Print shipping label" button, you can see the detailed information of the shipping label). At the bottom of the page, there is a footer with technical support and customer service hotlines, system version information, and legal notices including '条款和条件 | 隐私和 Cookie', '版权 © 2013 DHL International GmbH. 版权所有 京 ICP备13024121号-1', and '京公网安备 11030102010178号'.

- 新用户根据注册要求在 5I DHL 完成注册；



- 注册完毕使用注册账号密码登录；

**登录EShip**

邮箱/手机

密码

验证码 **4dy4** 换一张

30天免登录

**登录**



[立即注册](#) | [忘记密码](#)

**欢迎使用EShip**  
DHL是国际快递服务的领导者。作为DHL快递客户，您可以免费享受操作简便的在线发件。

- 1 注册、登录**  
输入您的邮箱，即可注册
- 2 填写运单**  
填写运单带星号的内容
- 3 点击提交**  
点击表格右下角“提交”按钮
- 4 打印运单**  
点击“打印运单”按钮，即可看见运单详细信息



- 如是账号支付客户，请选择账号制单；
- 在付款人账号处输入付款人账号（可选发件人、收件人或第三方进行付款）；
- 根据网页中打 \* 要求填写所有发件信息；


EShip


账号制单
现结制单
预约取件
历史运单
预约查询
运单跟踪
批量导入
用户设置
安全退出

以下数据录入请使用英文字母及阿拉伯数字输入 [新手指南](#) [常见问题](#)




<div style="background-color: #333; color: white; padding: 2px; font-weight: bold;">1、付款人账户和保险人详细信息</div> <div style="background-color: #eee; padding: 2px; font-weight: bold; text-align: right;">常用付款账户</div> <p>付费方 <input checked="" type="radio"/> 发件人 <input type="radio"/> 收件人 <input type="radio"/> 第三方</p> <p>付款人账号* <input type="text"/></p> <div style="background-color: #333; color: white; padding: 2px; font-weight: bold;">2、发件人</div> <div style="background-color: #eee; padding: 2px; font-weight: bold; text-align: right;">添加到常用地址 发件常用地址</div> <p>发件人账号*(如无账号在此填写付款人账号) <input type="text"/> 实名认证状态: <a href="#">点击此处了解实名认证</a></p> <p>公司名称* <input type="text"/></p> <p>国家/地区* <input type="text" value="China, People's Republic"/></p> <p>邮编* <input type="text"/></p> <p>城市* <input type="text"/></p> <p>地址* <input type="text" value="非中文的房间号/楼层/楼层/大厦或小区"/> <input type="text" value="非中文的街道/行政区或工业区"/></p> <p>发件人参考信息 <input type="text"/> 发件人增值税/商品服务税号 <input type="text"/></p> <p>送达通知(当快件完成派送后,会发送通知,多邮箱用逗号分隔)</p> <p><input type="checkbox"/> 微信 <input type="checkbox"/> 电子邮件 <input type="text"/></p> <div style="background-color: #333; color: white; padding: 2px; font-weight: bold;">3、收件人</div> <div style="background-color: #eee; padding: 2px; font-weight: bold; text-align: right;">添加到常用地址 收件常用地址</div> <p>公司名称* <input type="text"/></p> <p>国家/地区* <input type="text" value="Please Select"/></p> <p>邮编 <a href="#">查询邮编和城市请点击</a> <input type="text"/></p> <p>城市* <input type="text"/></p> <p>州* <input type="text"/></p> <p>地址* DHL无法将快件送至邮政信箱 <input type="text"/> <input type="text"/> <input type="text"/></p>	<div style="background-color: #333; color: white; padding: 2px; font-weight: bold;">4、产品及服务</div> <p>种类 <input type="text" value="包裹"/></p> <p>产品 <input type="text" value="Express Worldwide"/></p> <div style="background-color: #333; color: white; padding: 2px; font-weight: bold;">5、快件详细信息</div> <p>包装类型* <input type="text" value="DHL箱子"/></p> <table border="1" style="width: 100%; border-collapse: collapse; text-align: center;"> <thead> <tr> <th>件数*</th> <th>单件重量*</th> <th>长度(厘米)</th> <th>宽度(厘米)</th> <th>高度(厘米)</th> </tr> </thead> <tbody> <tr> <td>1</td> <td>0.5</td> <td></td> <td></td> <td></td> </tr> </tbody> </table> <p>包裹总数量: 1 总重量: 0.5 公斤 <a href="#">更多</a></p> <div style="background-color: #333; color: white; padding: 2px; font-weight: bold;">6、空运物品详细说明</div> <div style="background-color: #eee; padding: 2px; font-weight: bold; text-align: right;">添加到常用内容 常用内容</div> <p>提供内容和数量* <a href="#">点击查看物品描述示例说明</a> <a href="#">点击查看禁运品</a></p> <p><input type="checkbox"/> 是否含有锂电池</p> <div style="background-color: #333; color: white; padding: 2px; font-weight: bold;">7、只针对包裹快件(海关要求)</div> <p>通关的申报价值*(用于商业/形式发票) 协调商品代码(如果需要)</p> <p><input type="text"/> USD <input type="text"/></p> <p>快件保险(建议您申报价值与保险价值保持一致) 参见 <a href="#">条款与条件</a></p> <p><input type="checkbox"/> 是保险价值 <input type="text"/> CNY</p> <p>不适用保险的国家/地区及物品说明 <input type="text"/></p> <p>目的地关税与税金 <input checked="" type="radio"/> 收件人 <input type="radio"/> 发件人 <input type="radio"/> 其它</p> <div style="background-color: #333; color: white; padding: 2px; font-weight: bold;">清关单据</div> <p><input checked="" type="checkbox"/> 制作发票 附上形式发票或商业发票的原件和2份复印件。</p> <p><input checked="" type="radio"/> 形式发票 <input type="radio"/> 商业发票</p> <p>日期 <input type="text" value="2021-03-23"/></p> <p>出口类型 <input type="text" value="Permanent(永久)"/></p> <p>贸易条款 <input type="text" value="DAP-Delivered at Place"/></p> <p>运费 <input type="text"/></p> <p>发票明细 <a href="#">新增明细</a> <a href="#">常用明细</a> 每票最多可添加20个明细项</p> <p>如有无法显示发票明细等使用问题,请点击 <a href="#">发票明细功能说明</a></p> <p>物品总数量: 总价值: <input type="text"/></p> <div style="background-color: #333; color: white; padding: 2px; font-weight: bold;">8、额外服务选项(可选)</div> <p>下列服务会产生额外费用 <a href="#">查询费用请点击</a></p> <p><input checked="" type="radio"/> 无</p> <p><input type="radio"/> Express 09:00 派送当日9点前到达(不针对美国)</p> <p><input type="radio"/> Express 10:30 派送当日10点半前到达(只针对美国)</p> <p><input type="radio"/> Express 12:00 派送当日12点前到达</p> <div style="background-color: #333; color: white; padding: 2px; font-weight: bold;">9、发件人协议</div> <p>除非提供另外的书面协议,我/我们同意DHL运输条款和条件将作为我/我们与DHL之间的合同条款。</p> <p>(1) 这些条款和条件以及适用情况下,华沙公约限制和/或排除DHL所承担的由于丢失、损坏或延误等责任;</p> <p>(2) 快件中不得包含现金和危险品(条款与条件)</p> <p><input type="checkbox"/> 我同意</p>	件数*	单件重量*	长度(厘米)	宽度(厘米)	高度(厘米)	1	0.5			
件数*	单件重量*	长度(厘米)	宽度(厘米)	高度(厘米)							
1	0.5										

清空数据
提交并打印
 A4纸运单  标签运单

提交无响应? 请点击解决方法



- 如是现金支付客户，请选择现金制单；
- 在付款方式勾选寄件人现结或学生现结；
- 根据网页中打 \* 要求填写所有发件信息。

账号制单
现结制单
预约取件
历史运单
预约查询
运单跟踪
批量导入
用户设置
安全退出

以下数据录入请使用英文字母及阿拉伯数字输入 [新手指南](#) [常见问题](#)

<h3>1. 付费方式</h3> <p><b>付费方式</b> <input type="radio"/> 寄件人现结 <input type="radio"/> 学生现结</p> <p>学生现结需满足以下任一条件即可使用：1) 出口目的地为海外学校地址的纸质类文件（大学，中学，小学或相关教育机构皆可）2) 出具在校学生证和海外学校OFFER或留学签证等支持文件，寄送物品为留学类纸质类文件（各城市要求支持文件不同，具体发件可咨询95380热线）          补充说明：该项目仅针对发件人是学生个人的出口现金付费业务，已开设账号的机构不能享受；大学快递优惠项目要求自送至指定DHL收件点，部分城市有重量上限限定，具体发件可咨询95380热线。</p> <h3>2. 发件人</h3> <p style="text-align: right;"><a href="#">添加到常用地址</a> <a href="#">发件常用地址</a></p> <p>公司名称*</p> <p>国家/地区* China, People's Republic</p> <p>邮编*</p> <p>城市*</p> <p>联系人姓名*</p> <p>名和姓 电话* <input checked="" type="radio"/> 手机 <input type="radio"/> 国话 电子邮件 通知：根据国家邮政主管部门实名收寄相关规定，在取件时，您需要出示寄件人的有效身份证件供查验，没有出示的，我们将不安排取件，希望能得到您的理解和支持。</p> <p>地址*</p> <p>非中文的房间号/楼层/楼座/大厦或小区 非中文的街道/行政区或工业区</p> <p>发件人参考信息 发件人增值税/商品服务税号</p> <p>送达通知(当快件完成派送后，会发送通知。多邮箱用逗号分隔) <input type="checkbox"/> 微信 <input type="checkbox"/> 电子邮件</p> <h3>3. 收件人</h3> <p style="text-align: right;"><a href="#">添加到常用地址</a> <a href="#">收件常用地址</a></p> <p>公司名称*</p> <p>国家/地区* Please Select</p> <p>邮编 <a href="#">查询邮编和城市请点击</a></p> <p>城市*</p> <p>州*</p> <p>联系人*</p> <p>名和姓 电话* <input checked="" type="radio"/> 手机 <input type="radio"/> 国话 电子邮件 收件人增值税/商品服务税号</p> <p>地址* DHL无法将快件送至邮政信箱</p>	<h3>4. 产品及服务</h3> <p>种类 <input type="text" value="文件"/></p> <p>产品 <input type="text" value="Express Worldwide"/></p> <h3>5. 快件详细信息</h3> <p>包装类型* <input type="text" value="DHL箱子"/></p> <table border="1" style="width: 100%; border-collapse: collapse;"> <thead> <tr> <th>件数*</th> <th>单件重量*</th> <th>长度(厘米)</th> <th>宽度(厘米)</th> <th>高度(厘米)</th> </tr> </thead> <tbody> <tr> <td>1</td> <td>0.5</td> <td></td> <td></td> <td></td> </tr> </tbody> </table> <p>包裹总数量: 1 总重量: 0.5 公斤 <a href="#">更多</a></p> <h3>6. 交运物品详细说明</h3> <p style="text-align: right;"><a href="#">添加到常用内容</a> <a href="#">常用内容</a></p> <p>提供内容和数量*</p> <p>DOCUMENTATION(单据) <input type="text"/></p> <p>如果所列物品未能够涵盖您所交寄的物品，或您需要提供更具体的物品描述，建议您填写在“备注信息”一栏。同时，各个目的地国家对于文件的定义范畴不同，详情可咨询客服热线95380。</p> <p>备注信息 <input type="text"/></p> <h3>7. 只针对包裹快件（海关要求）</h3> <p>通关的申报价值*(用于商业/形式发票) 协调商品代码 (如果需要) <input type="text"/> USD <input type="text"/></p> <p>快件保险 (建议您申报价值与保险价值保持一致) 参见 <a href="#">条款与条件</a></p> <p><input type="checkbox"/> 是 保险价值 <input type="text"/> CNY</p> <p>不适用保险的国家/地区及物品说明</p> <h3>清关单据</h3> <p><input type="checkbox"/> 制作发票 附上形式发票或商业发票的原件和2份复印件: 身份证复印件1份</p> <h3>8. 额外服务选项 (可选)</h3> <p>下列服务会产生额外费用 <a href="#">查询费用请点击</a></p> <p><input checked="" type="radio"/> 无  <input type="radio"/> Express 09:00 派送当日9点前到达 (不针对美国)  <input type="radio"/> Express 10:30 派送当日10点半前到达 (只针对美国)  <input type="radio"/> Express 12:00 派送当日12点前到达</p> <h3>9. 取件方式</h3> <p>取件方式 <input type="radio"/> 自送至服务点 <input type="radio"/> 上门取件</p> <h3>10. 发件人协议</h3> <p>除非提供另外的书面协议，我/我们同意DHL运输条款和条件将作为我/我们与DHL之间的合同条款。</p> <p>(1) 这些条款和条件以及适用情况下，华沙公约限制和/或排除DHL所承担的由于丢失、损坏或延误等责任。          (2) 快件中不得包含现金和危险品(条款与条件)</p> <p><input type="checkbox"/> 我同意</p>	件数*	单件重量*	长度(厘米)	宽度(厘米)	高度(厘米)	1	0.5			
件数*	单件重量*	长度(厘米)	宽度(厘米)	高度(厘米)							
1	0.5										

清空数据
提交并打印  A4纸运单  标签运单

提交无响应? [请点击解决方法](#)

### 4.2 制单完成提交

- 填写完毕 DHL 运单，点击提交并打印；

<b>3. 收件人</b> <span>添加到常用地址</span> <span>收件常用地址</span>		下列服务会产生额外费用 <a href="#">查询费用请点击</a> <input type="radio"/> 无 <input checked="" type="radio"/> Express 09:00 派送当日9点前到达 (不针对美国) <input type="radio"/> Express 10:30 派送当日10点半前到达 (只针对美国) <input type="radio"/> Express 12:00 派送当日12点前到达
公司名称* <input type="text" value="Schaeffler Group"/>		<b>9. 取件方式</b> 取件方式 <input type="radio"/> 自送至服务点 <input checked="" type="radio"/> 上门取件
国家/地区* <input type="text" value="Germany(德国)"/>	联系人* <input type="text" value="Leonie"/>	
邮编* <a href="#">查询邮编和城市请点击</a> <input type="text" value="10082"/>	电话* <input checked="" type="radio"/> 手机 <input type="radio"/> 固话 <input type="text" value="1231-1234"/>	<b>10. 发件人协议</b> 除非提供另外的书面协议，我/我们同意DHL运输条款和条件将作为我/我们与DHL之间的合同条款。 (1) 这些条款和条件以及适用情况下，华沙公约限制和/或排除DHL所承担的由于丢失、损坏或延误等责任， (2) 快件中不得包含现金和危险品 (条款与条件) <input checked="" type="checkbox"/> 我同意
城市* <input type="text" value="BERLIN"/>	电子邮件 <input type="text" value="Leonie@schaeffler.com"/>	
州* <input type="text" value=""/>	收件人增值税/商品服务税号 <input type="text" value="4901990000"/>	
地址* DHL无法将快件送至邮政信箱 <input type="text" value="hanner@schaeffler.com"/>		
<input type="button" value="清空数据"/>		<input type="button" value="提交并打印"/> <input checked="" type="radio"/> A4纸运单 <input type="radio"/> 标签运单
<a href="#">提交无响应? 请点击解决方法</a>		

- 生成运单后，即向“在线申报”模块推送需申报信息；
- 点击页面右上角的“返回 5idhl”前往 5iDHL “在线申报”模块补充填写清关信息。

#### 第一步 打印运单

 **运单已提交成功,**  
 运单号: 2626260004  
[点击查看及打印运单](#)  
[点击查看及打印发票](#)

#### 第二步 预约取件

您尚未预约取件，您可以  
  
 您还可以继续 制作运单

#### 第三步 在线申报

出口在线申报，快速出口清关

DHL Express

**[www.dhl.com](http://www.dhl.com)**

在线申报服务热线

**出口快件：400-650-0929**

**进口快件：请联系您的 DHL 快递服务专员**